


GLOBAL-TEK

GT-CR2



Photo For Dishwasher
Main Control Parts
洗碗機主要操控部件

Motor with Protector



傳送馬達及過載保護

Washing System



洗滌系統

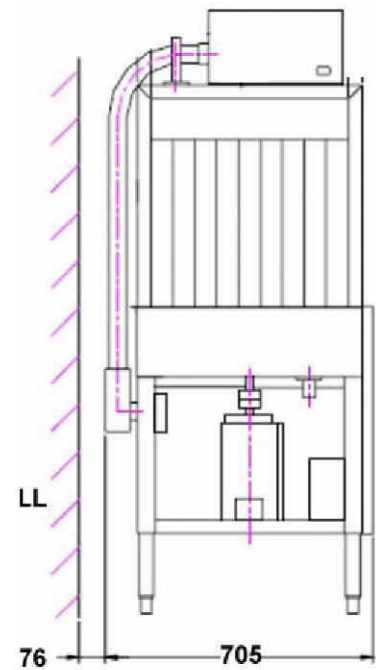
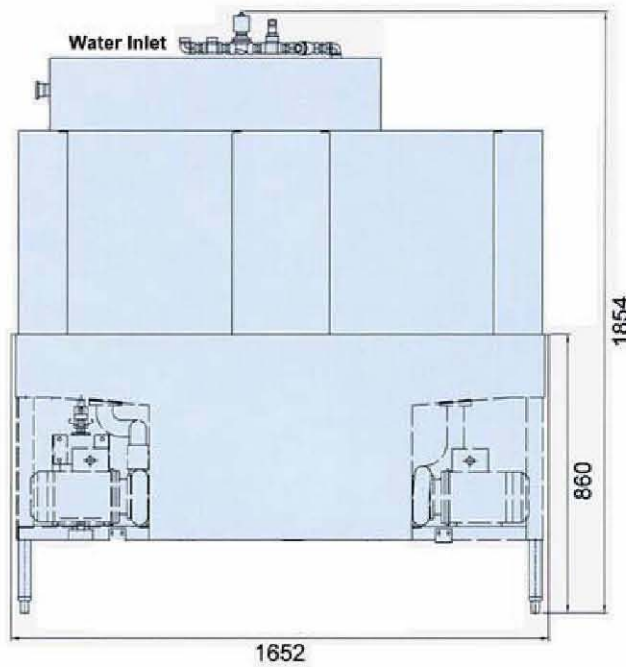
Wash Pump



主洗泵

GT-CR2 Conveyor Type Dishwasher

GT-CR2 Conveyor Type Dishwasher



Specification 規格

Heating Mode 加熱模式	Electric Heating 電熱式	Dimension (mm) 尺寸 (毫米)	1652(W 闊) X 705 (D 深) X 1854(H 高)
Maximum Washing Capacity 最大洗滌數量	250 Racks/hr 筐/小時	Net Weight (kg) 淨重(公斤)	340
Total Power 總功率	56KW 千瓦	Power source 總電量	56Kw380v/50Hz/3ph
Power for Washing Heating 主洗加熱功率	15KW 千瓦	Inlet pipe diameter 進水管直徑	3/4 inch 吋
Power for Rinse Heating 過水加熱係功率	36KW 千瓦/18KW 千瓦	Discharge pipe diameter 排水管直徑	1 1/4 inch 吋
Maximum Hourly Water Consumption 每小時最高用水量	625L 公升	Water supply pressure 進水壓力	0.2 kg/cm ²
Water Consumption Per Rack 每筐用水量	2.5L 公升	Feed water temperature 進水溫度	10°C -60°C 度



GLOBALTECH HYGIENE SDN BHD

120, Jalan PP 1/4,
Taman Putra Prima,
47100 Puchong,
Selangor, Malaysia
Tel: +6012-2122668
Fax: +603-80618785

Email: enquiry@global-tek.com.my
Website: www.global-tek.com.my